

Portes de garage

PVC - BOIS

Porte de garage coulissante

Panneaux constitués de lames de 23mm d'épaisseur assemblés par doubles tiges acier décollées et rivetées sur charnières d'articulation.

La partie basse de chaque panneau est protégée par une bandelette acier. Guidage haut par rail en acier galvanisé perforé et galets de roulement, guidage bas par sabots acier ou seuil continu (en plus value).

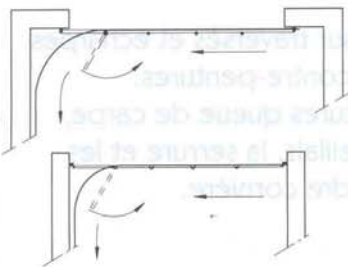
Serrure de sûreté sur le portillon fournie avec poignées de tirage et arrêt portillon nylon.

Possibilité d'automatisme.

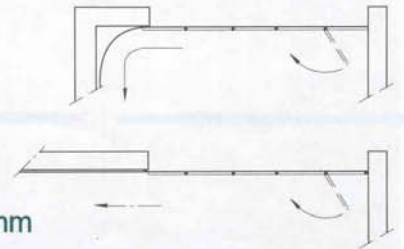


PVC blanc - 4 panneaux

✘ Ecoinçon égal ou supérieur à 600 mm portillon à l'opposé du refoulement.



✘ Ecoinçon inférieur à 600 mm portillon côté refoulement



✘ Retombée de linteau minimum: 140 mm

Porte de garage à la française

Panneaux identiques à ceux de la porte à déplacement latéral, mais rivetés sur paumelles.

Porte ferrée sur cadre cornière ou cadre bois (en plus value), ouverture intérieure (possibilité d'ouverture extérieure).



✘ Ecoinçon et retombée de linteau : 30 mm mini

✘ Possibilité ouverture extérieure



Pin d'Oregon - 4 panneaux

Option traitement IFH sur tablier bois
Possibilité de hublots ronds ou rectangulaires
Possibilité de cadre bois et de seuil continu



miquel-périer

La Qualité est notre Métier


Porte de garage accordéon

Panneaux identiques à ceux de la porte à déplacement latéral.
Porte ferrée sur cadre cornière et coulissante sur rail.
Seuil métallique.

- ✗ Repliage d'un côté, portillon de l'autre
- ✗ Pour grandes largeurs, possibilité portillon au centre, refoulement droite et gauche
- ✗ Retombée de linteau minimum: 140 mm



Pin des Landes à vernir - 4 panneaux



Nord blanc 27 mm - 2 vantaux

Porte de garage façon volet

Volet en 27 ou 32 mm assemblés sur traverses et écharpes ou sur clé-métal avec pentures et contre-pentures.
La quincaillerie comprend les pentures queue de carpe, les gonds à sceller, les arrêts marseillais, la serrure et les verrous. Possibilité de pose sur cadre cornière.

Porte de garage rustique

Porte redoublée en sapin du Nord, cloutage en option

Essences utilisées	Pin des Landes (qualité à peindre ou à vernir)	
	Pin de Caroline	
	Pin d'Oregon	
	Nord Blanc	
	Nord Rouge	
	Exotique Rouge	
	P.V.C. blanc	



Nord blanc 27 mm

Distributeur: