

// Système complet motorisation incluse



Porte de garage enroulable RollMatic

Libérez de l'espace dans votre garage : Le RollMatic, une technologie novatrice





Le RollMatic crée de l'espace

La porte de garage enroulable motorisée Hörmann

La porte de garage RollMatic Hörmann permet un gain de place considérable, aussi bien devant que dans le garage. Pour vous garer, vous pouvez vous placer juste devant la porte, tandis que l'espace sous plafond dans le garage demeure libre. Le profil de cette porte RollMatic, équipée de série d'une motorisation Hörmann, est fabriqué en aluminium haut de gamme et résistant à la corrosion.

Porte de garage enroulable RollMatic: L'excellence de la qualité Hörmann

Une technique convaincante

La technique à ressorts de traction éprouvée assiste la motorisation à l'ouverture et à la fermeture de la porte. La mécanique d'entraînement s'en trouve ainsi grandement ménagée. En cas d'ouverture de secours, la porte peut être ouverte manuellement en toute simplicité sans devoir recourir à une manivelle. Des guides de câble doubles apportent une protection supplémentaire contre toute chute de la porte.

La disposition spécifique des profils sur l'arbre d'enroulement assure un verrouillage sûr et anti-intrusion. Grâce à cette mécanique, tout relevage du tablier est quasiment exclu.

Motorisation de série

Montée hors de la console, la motorisation est extrêmement facile d'entretien. Le démarrage et l'arrêt de la porte RollMatic sont particulièrement précis et silencieux, ménageant ainsi la porte. Grâce à l'équilibrage par ressort et à un automatisme d'arrêt fiable, toute sécurité de contact supplémentaire est superflue. En outre, le bouton-poussoir et l'éclairage de garage sont déjà intégrés au boîtier de commande.

Produits de marque certifiée

Chez Hörmann, les portes et motorisations sont parfaitement compatibles et pour votre plus grande sécurité, contrôlées et certifiées par des instituts indépendants reconnus. Elles sont fabriquées selon le système de gestion qualité DIN ISO 9001 et satisfont à toutes les exigences de la norme européenne 13241-1.

Made in Germany

L'ensemble complet porte et motorisation est développé et fabriqué par Hörmann. Nos collaborateurs, hautement qualifiés, travaillent intensément à la mise au point de nouveaux produits, d'évolutions permanentes et d'améliorations des détails. Il en résulte de nombreux brevets et avantages commerciaux indéniables. Les tests de longue durée menés en situations réelles confèrent aux produits de série l'assurance de la qualité Hörmann. C'est pourquoi, chez Hörmann, vous bénéficiez de 10 ans de garantie sur les portes de garage enroulables et de 5 ans sur la motorisation.



Exclusivité Hörmann



Impression d'ensemble harmonieuse

Pour ses portes de garage enroulables, Hörmann vous offre la possibilité de choisir la couleur et le décor Decograin du tablier de porte, des rails de guidage ainsi que du faux-linteau. L'assurance d'une concordance parfaite.



Large palette de couleurs

Des possibilités d'aménagement pour tous les goûts

Les portes de garage enroulables RollMatic Hörmann sont disponibles dans une sélection de couleurs permettant de l'assortir à l'esthétique de la façade. Selon vos préférences et le style de votre maison, vous pouvez opter pour un blanc classique, l'une des nombreuses couleurs de la gamme préférentielle ou encore pour l'élégant décor Decograin.

Vous avez le choix entre neuf couleurs à prix identique

Blanc trafic	RAL 9016
Gris clair	RAL 7035
Aluminium blanc	RAL 9006
Bleu acier	RAL 5011
Brun terre	RAL 8028
Rouge rubis	RAL 3003
Vert mousse	RAL 6005
Gris anthracite	RAL 7016
Noir foncé	RAL 9005

La porte enroulable RollMatic Hörmann est livrée de série en blanc trafic ou en huit couleurs préférentielles supplémentaires au choix sans surcoût.



Decograin chêne doré
Décor en chêne brun moyen, jaune doré



Decograin palissandre
Décor bois aux teintes d'acajou

Décors Decograin à l'aspect bois de caractère

Les deux décors Decograin aspect chêne doré ou palissandre séduisent grâce à leur aspect bois plus vrai que nature. Ils confèrent à la porte une note chaleureuse et naturelle.

Résistant aux UV, ce revêtement par feuille synthétique recouvre la porte en aluminium et imite à la perfection ce matériau naturel. De surcroît, la protection spéciale des surfaces permet à la porte de conserver durablement son bel aspect.

Pour des raisons techniques d'imprimerie, les teintes et surfaces représentées n'ont pas de caractère contractuel. Veuillez demander conseil à votre distributeur Hörmann.



Surface lisse

La surface lisse des profils en aluminium mêle modernité et élégance. Ainsi, le tablier est moins sujet aux salissures et facile d'entretien.

Le revêtement haut de gamme à l'intérieur et à l'extérieur de la porte assure une couleur durablement éclatante et résistante aux intempéries.

Profil avec isolation thermique

L'espace vide du profil est injecté uniformément de mousse rigide polyuréthane 100 % sans C.F.C. assurant ainsi une bonne isolation thermique ainsi qu'un trajet de porte silencieux.



Vitrages

Les vitrages apportent de la lumière dans le garage. Les vitres synthétiques sont disposées sur la totalité de la largeur du profil et leur nombre doit être déterminé en fonction de la largeur de porte. Pour chaque porte, il est possible d'équiper au maximum dix profils de vitrages.

Chez Hörmann, les portes de garage enroulables RollMatic avec motorisation sont contrôlées et certifiées conformément aux exigences élevées de la norme européenne 13241-1 en matière de sécurité. Aucune porte de garage ne saurait être plus sûre. Comparez, vous verrez!



Une technologie certifiée Hörmann

Des détails parfaitement harmonisés

La porte de garage enroulable RollMatic Hörmann vous offre tout simplement plus: une construction de qualité, une technique innovante, une sécurité contrôlée et un confort d'utilisation élevé grâce à la motorisation Hörmann de série.

Caractéristiques de sécurité selon la norme européenne 13241-1



Une technique de compensation par ressorts

Les doubles ressorts de traction et doubles câbles métalliques de la porte de garage enroulable RollMatic Hörmann protègent le tablier de toute chute, dans toutes les positions. Grâce au système de double ressorts et à son cache de protection transparent, aucun ressort ne peut être éjecté, éliminant ainsi les risques de blessure.



Sécurité anti-relevage mécanique intégrée

Le positionnement des verrous de sécurité sur l'axe d'enroulement ainsi que le couplage avec la motorisation protègent la porte RollMatic de tout relevage violent de l'extérieur. Les tentatives de cambriolage en sont considérablement entravées. Cependant, une ouverture manuelle de l'intérieur en cas d'urgence est bien entendu possible.



Crochets anti-tempête de série

Même en cas de charges au vent élevées (jusqu'à une classe 5, voir page 10), la porte enroulable Hörmann ne fléchit pas. Les crochets anti-tempête de série placés aux extrémités des profils maintiennent la porte de manière efficace dans les coulisses. En outre, ils permettent de renforcer la sécurité anti-intrusion.



Le coffre du RollMatic est revêtu de série

Le revêtement blanc gris (comparable au RAL 9002) livré de série empêche quasiment tout happement dans l'enroulement de porte. Par ailleurs, il protège le tablier de tout dommage et de toute salissure lorsque la porte est ouverte.



Montage aisé

Les portes enroulables RollMatic se montent rapidement et simplement. Les rails de guidage latéraux, la console de linteau et la motorisation sont fixés dans le garage. Le tablier peut ensuite être hissé par l'intermédiaire de sangles reliées à la motorisation et fixé sans effort sur l'axe d'enroulement. Plus aucun travail fastidieux d'ajustement n'est alors nécessaire.

Avec motorisation et commande de série

La porte, la motorisation et la commande RollMatic sont optimisées pour vous apporter la plus grande fiabilité et la meilleure performance de fonctionnement.

Le démarrage et l'arrêt progressifs de la motorisation assurent un mouvement silencieux de la porte et augmente sa durée de vie.

L'automatisme de détection d'obstacle protège le tablier et stoppe la porte en cas de contact. Il permet ainsi de supprimer la sécurité de contact supplémentaire.

Débrayage de secours de série par câble de traction: La porte peut être déplacée aisément après actionnement, rendant toute manivelle inutile.

Le boîtier de motorisation facile d'accès simplifie la maintenance.

La commande est complète, équipée d'un bouton-poussoir et d'un éclairage de garage.



Exclusivité Hörmann

De série:

- Commande par impulsion avec éclairage intégré
- Mini-émetteur HSM 4
- Automatisme d'arrêt avec détection d'obstacle
- Débrayage de secours de l'intérieur par câble de traction
- Sécurité anti-relevage mécanique
- Sécurité parachute par technique à ressorts de traction



Chez Hörmann, tout concorde parfaitement. Avec le même émetteur, vous pouvez commander la motorisation Hörmann de votre portail et de votre porte de garage.



Commande confortable

De nombreux accessoires répondent à vos attentes quotidiennes

Vos exigences personnelles en matière de sécurité et de confort sont aussi variées que les accessoires de la gamme Hörmann. De multiples possibilités pour votre confort d'utilisation : du mini-émetteur à la commande murale, Hörmann a votre solution. Cette gamme intelligente et parfaitement harmonisée propose toujours la solution la mieux adaptée à votre besoin. Le tout dans une qualité haut de gamme et avec des fonctions sophistiquées.

Accessoires ergonomiques au design exclusif



Mini-émetteur HSM 4 pour quatre fonctions



Émetteur HS 1 pour une fonction
Émetteur HS 4 (non illustré) pour quatre fonctions



Micro-émetteur HSE 2 pour deux fonctions, porte-clés inclus



Émetteur HSP 4 avec verrouillage de touche, pour quatre fonctions, avec porte-clés



Émetteur HSZ 1 pour une fonction
Émetteur HSZ 2 (non illustré) pour deux fonctions



Émetteur HSD 2-C chromé brillant, pour deux fonctions, avec verrouillage de touche. Également disponible en aspect aluminium : HSD 2-A.



L'émetteur HSZ s'intègre discrètement à une place fixe dans un véhicule. Inséré dans l'allumecigare, il est toujours à portée de main et se commande confortablement.

Systèmes de contrôle d'accès fixes associés à votre installation



Clavier à code sans fil FCT 10b pour 10 fonctions, avec touches éclairées et clavier à effleurement résistant aux intempéries



Lecteur digital sans fil FFL 12 // **NOUVEAU** pour mémorisation jusqu'à 12 empreintes digitales. L'enregistrement des empreintes s'effectue en toute simplicité directement sur le lecteur.

Vous trouverez d'autres accessoires et plus d'informations sur les motorisations Hörmann pour portes de garage et portails d'entrée dans nos brochures détaillées ou sur notre site www.hormann.fr

Accessoires optionnels de qualité pour plus de sécurité



Débrayage de secours extérieur optionnel

En cas de garage à accès unique, nous vous offrons la possibilité d'ouvrir la porte de garage de l'extérieur en cas d'urgence (par exemple en cas de panne de courant).



Alarme sonore

En complément de la sécurité anti-relevage mécanique de série, Hörmann vous propose en option un système d'alarme sonore. Le son strident de l'alarme (110 dB) décourage les cambrioleurs de manière efficace.



La batterie de secours


Avec cette alimentation de secours, vous remédiez aux temps d'arrêt liés aux pannes d'alimentation secteur et disposez de 18 heures d'autonomie et de max. 5 cycles de porte. En fonctionnement normal, la batterie de secours se recharge automatiquement.



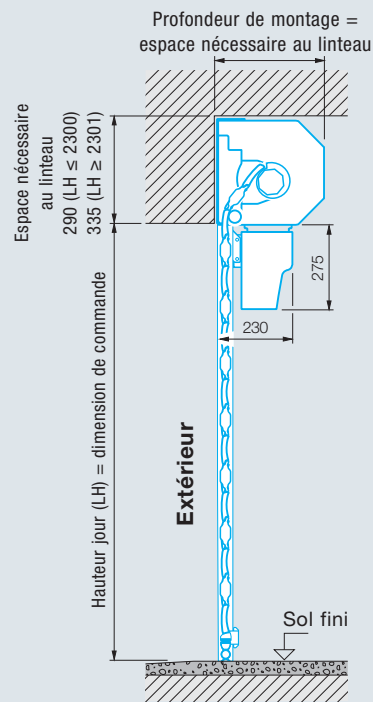
RollMatic

Dimensions et données techniques

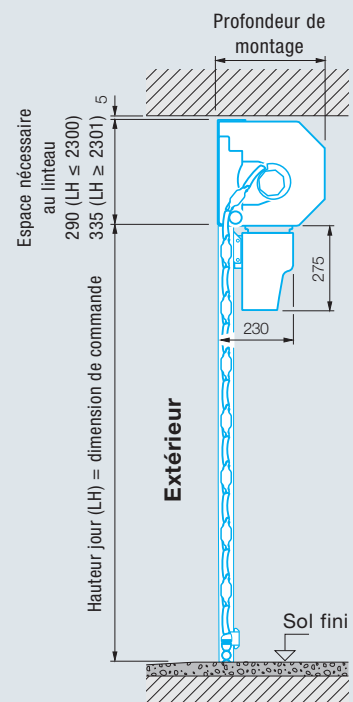
Encombrement



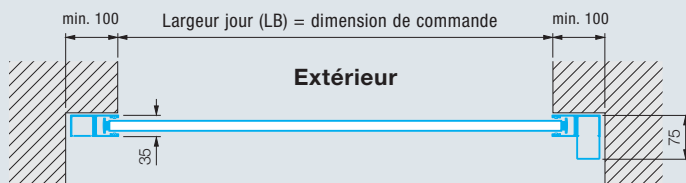
Pose derrière la baie



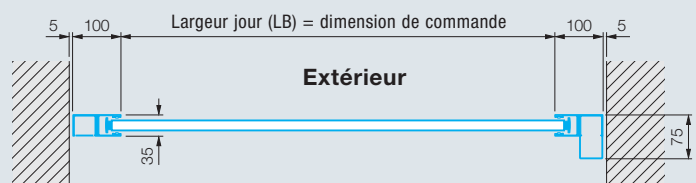
Pose dans la baie



Pose derrière la baie



Pose dans la baie



Profondeur de montage totale / espace nécessaire au linteau

Hauteur de porte jusqu'à 2300 mm	290 mm
Hauteur de porte à partir de 2301 mm	335 mm

Passage libre en hauteur LH-70 mm


Encombrement latéral 100 mm

Passage libre en largeur LB

Classes de charge au vent

Largeur de porte jusqu'à 3500 mm	Classe 5
Largeur de porte jusqu'à 4500 mm	Classe 4
Largeur de porte jusqu'à 5000 mm	Classe 3

Domaine dimensionnel



Découvrez la qualité Hörmann

Portes de garage

En harmonie avec votre style d'architecture individuel: les portes basculantes ou sectionnelles en acier ou en bois.



Motorisations

Profitez du confort: les motorisations de porte de garage et de portail d'entrée Hörmann.

Portes d'entrée

Quels que soient vos besoins et vos exigences, vous trouverez un modèle qui vous convient parmi notre vaste gamme de portes d'entrée.



Auvents

Le complément astucieux pour la porte d'entrée de vos rêves.

Portes en acier

Montage rapide: les portes solides pour toutes les zones de la maison, de la remise au grenier.



Huisseries

Choisissez un modèle parmi notre large éventail de produits pour la construction, l'agrandissement et la rénovation.



www.hormann.fr

Droits d'auteur réservés. Reproduction, même partielle, uniquement avec notre autorisation. Sous réserve de modifications.

Hörmann: l'assurance de la qualité



Hörmann KG Amshausen



Hörmann KG Antriebstechnik



Hörmann KG Brandis



Hörmann KG Brockhagen



Hörmann KG Dissen



Hörmann KG Eckelhausen



Hörmann KG Freisen



Hörmann KG Ichtershhausen



Hörmann KG Werne



Hörmann Genk NV, Belgique



Hörmann Beijing, China



Hörmann LLC, Montgomery IL, USA

En tant que seul fabricant complet sur le marché européen, le groupe Hörmann propose une large gamme d'éléments de construction, provenant d'une seule source. Ils sont fabriqués dans des usines spécialisées suivant les procédés de fabrication à la pointe de la technique. Grâce au réseau européen de vente et de service, orienté vers le client et la présence sur le marché aux Etats-Unis et en Chine, Hörmann se positionne comme un partenaire international performant pour tous les éléments de fermeture. Hörmann, l'assurance de la qualité.

PORTES DE GARAGE

MOTORISATIONS

PORTES INDUSTRIELLES

EQUIPEMENTS DE QUAI

BLOCS-PORTES

HUISSERIES